

# Serie HI 300

## Agitatori magnetici



### GARANZIA

Tutti gli strumenti Hanna Instruments sono garantiti per due anni contro difetti di produzione o dei materiali, se vengono utilizzati per il loro scopo e secondo le istruzioni. Hanna Instruments non sarà responsabile per danni accidentali a persone o cose dovuti a negligenza o manomissioni da parte dell'utente, o a mancata manutenzione prescritta, o causati da rotture o malfunzionamento.

La garanzia copre unicamente la riparazione o la sostituzione dello strumento qualora il danno non sia imputabile a negligenza o ad un uso errato da parte dell'operatore.

Vi raccomandiamo di rendere lo strumento PORTO FRANCO al Vostro rivenditore o presso gli uffici Hanna Instruments al seguente indirizzo:

Hanna Instruments S.r.l.

viale delle Industrie 12/A - 35010 Ronchi di Villafranca (PD)  
Tel: 049/9070211 - Fax: 049/9070504

La riparazione sarà effettuata gratuitamente.

I prodotti fuori garanzia saranno spediti al cliente unitamente ad un suo successivo ordine o separatamente, a richiesta, e a carico del cliente stesso.

Gentile Cliente, grazie di aver scelto un prodotto Hanna Instruments. Legga attentamente questo manuale prima di utilizzare la strumentazione, per avere tutte le istruzioni necessarie per il corretto uso dell'apparecchiatura.

Per qualsiasi necessità di assistenza tecnica, può rivolgersi all'indirizzo e-mail [assistenza@hanna.it](mailto:assistenza@hanna.it) o al numero verde 800-276868.

Questi apparecchi sono conformi alle direttive **CE**

### ESAME PRELIMINARE

Rimuovere lo strumento dall'imballaggio ed esaminarlo attentamente per assicurarsi che non abbia subito danni durante il trasporto. Se si notano dei danni, informare immediatamente il rivenditore.

**Nota:** Conservare tutto il materiale di imballaggio fino a che non si è sicuri che lo strumento funzioni correttamente. Qualsiasi prodotto difettoso deve essere restituito completo di tutte le parti nell'imballaggio originale.

### DESCRIZIONE GENERALE

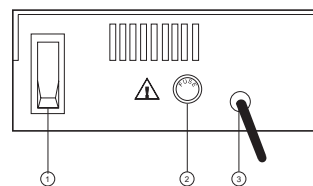
La serie di agitatori magnetici HI 300 consente di miscelare ed agitare soluzioni in modo semplice ed accurato. Sono disponibili 6 versioni, caratterizzate da particolari funzioni operative, che soddisfano le diverse esigenze delle applicazioni di laboratorio:

- HI 300N e HI 310N: agitatori ad ampia portata
  - HI 301N e HI 311N: agitatori con doppia velocità
  - HI 302N e HI 312N: agitatori con funzione "autoreverse"
  - HI 303N e HI 313N: agitatori con display per la visualizzazione della velocità di agitazione
  - HI 304 e HI 314N: agitatori con display per la visualizzazione della velocità di agitazione e funzione "autoreverse"
  - HI 322N e HI 324N: agitatori con timer per autospegnimento
- L'agitazione del liquido viene provocata da un'ancoretta magnetica posta sul fondo del contenitore con la soluzione da agitare: questo produce nella soluzione un vortice con una velocità angolare costante e facilmente regolabile per mezzo di una manopola.

Il sistema **Speedsafe** di cui sono dotati tutti gli agitatori elettromagnetici Hanna, impedisce il superamento del massimo numero di giri al minuto nel caso di rimozione improvvisa del campione, che è la più comune causa di danni al motore.

Ogni agitatore viene fornito con un'ancoretta magnetica ricoperta in Teflon®.

### DESCRIZIONE DEL PANNELLO POSTERIORE



1. Interruttore ON/OFF (accesso/spento)
2. Fusibile 200 - 250V
3. Cavo di alimentazione

### SPECIFICHE

#### Capacità massima di agitazione

2.5 litri HI 300N, HI 301N, HI 302N, HI 303N, HI 304N

5 litri HI 310N, HI 311N, HI 312N, HI 313N, HI 314N, HI 322N, HI 324N

#### Velocità (giri/minuto)

Min. 100

HI 300N, HI 310N, HI 302N, HI 312N, HI 304, HI 314N, HI 322N, HI 324N

Min. da 100 a 500

HI 301N, HI 311N, HI 303N, HI 313N

Max da 800 a 1000

HI 300N, HI 310N, HI 302N, HI 312N, HI 304, HI 314N, HI 322N, HI 324N

Max da 100 a 800/1000

HI 301N, HI 311N, HI 303N, HI 313N

Autoreg. velocità HI 310N, HI 312N, HI 313N, HI 314N, HI 322N, HI 324N

Display LCD 0 a 1000 rpm (per HI 303N, HI 313N, HI 304N, HI 314N e HI 324N)

#### Intervalli di autoreverse

HI 302N Da 30" a 3'  
HI 312N Da 30" a 3'  
HI 304N Da 30" a 3'  
HI 314N Da 30" a 3'

### Regolazione timer

HI 322N Da 5 min. a 2 ore  
HI 324N Da 5 min. a 2 ore

### Specifiche comuni

Rivestimento Acciaio inox AISI 316

Dimensioni/peso 180 x 180 x 70 mm/1.5 Kg

Alimentazione 220/240V; 50-60 Hz

Condizioni d'uso 0 a 50°C; U.R. 95%

### GUIDA OPERATIVA

- Collegare il cavo di alimentazione alla presa di corrente.
- Assicurarsi che la manopola sia in posizione OFF e premere l'interruttore ON/OFF (accesso/spento) sul retro dello strumento (vedi paragrafo "Descrizione del pannello posteriore").
- Collocare un contenitore in vetro sull'agitatore e posizionare l'ancoretta magnetica al centro del fondo del contenitore.
- Versate i liquidi da mescolare nel contenitore. Non riempire fino all'orlo, lasciando spazio sufficiente per evitare schizzi durante il mescolamento.
- Usando la manopola, regolate la velocità lentamente, fino a raggiungere quella desiderata.
- Attendere un tempo sufficiente affinché il moto di rotazione divenga uniforme.

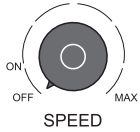
**Nota:** i modelli HI 303N, HI 304N, HI 314N, HI 313N ed HI 324N visualizzeranno sul display la velocità di agitazione in rpm (giri/minuto).

- Quando il mescolamento è completato, girate la manopola in posizione OFF.

**Nota:** i modelli HI 322N ed HI 324N si spegneranno automaticamente dopo l'intervallo di tempo impostato dall'operatore.

- Se non dovete usare ulteriormente l'agitatore, premete l'interruttore ON/OFF (accesso/spento) sul retro dello strumento e scollegatelo dalla presa di corrente.

## DESCRIZIONE DELLE FUNZIONI



### Manopola SPEED

Viene utilizzata per selezionare la velocità di agitazione (giri/minuto) desiderata.



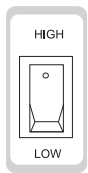
### Indicatore luminoso POWER

Indica se l'agitatore è acceso o spento.



### Display LCD (rpm)

(solo nei modelli HI 303N, HI 313N, HI 304N, HI 314N ed HI 324N) il display visualizza la velocità di agitazione in rpm (giri/minuto).



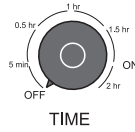
### Interruttore HIGH/LOW

(solo nei modelli HI 301N, HI 311N, HI 303N ed HI 313N) viene utilizzato per impostare la scala di velocità bassa da 100 a 500 giri/minuto oppure la scala alta da 100 a 1000 giri/minuto. Per impostare la scala bassa selezionare l'interruttore in posizione LOW mentre per quella alta selezionare in posizione HIGH. Quindi usare l'apposita manopola per regolare la velocità all'interno della scala selezionata.



### Manopola REVERSE PERIOD

(solo nei modelli HI 302N, HI 312N, HI 304N ed HI 314N) viene utilizzata per selezionare l'intervallo di autoreverse da un minimo di 30 secondi ad un massimo di 3 minuti. In questo modo, il senso di agitazione si invertirà automaticamente ad ogni intervallo di tempo impostato, garantendo un mescolamento più uniforme ed omogeneo delle sostanze. Ruotare la manopola nella posizione desiderata per impostare il periodo di autoreverse prima di usare la manopola di regolazione di velocità. Al termine dell'intervallo impostato l'agitatore invertirà automaticamente il senso di rotazione. Per es.: se è stato selezionato un periodo di 1 minuto, l'agitatore al suo termine cambierà il sen-



so di rotazione per un altro minuto, e continuerà ad invertire il senso di rotazione ad intervalli di 1 minuto ciascuno finché non sarà disattivato ruotando la manopola "reverse period" in posizione OFF.

### Manopola TIME

(solo nei modelli HI 322N ed HI 324N) viene utilizzata per selezionare un intervallo di tempo di agitazione, da un minimo di 5 minuti ad un massimo di 2 ore, dopo il quale l'agitatore si disattiverà automaticamente. Ruotare la manopola nella posizione desiderata per impostare l'intervallo di agitazione e selezionare con l'interruttore START/RESET la posizione START prima di usare la manopola di regolazione di velocità.

## AUTOREGOLAZIONE DELLA VELOCITÀ

La potenza in corrente impiegata per mantenere la velocità di agitazione dipende dalla quantità e dalla viscosità del liquido. Infatti essa tende a diminuire all'aumentare della viscosità e ad aumentare con la sua diminuzione.

Per esempio la viscosità dell'acqua rimane costante durante l'agitazione, mentre per altri liquidi come l'olio e l'argilla, la viscosità cambia durante il processo di agitazione ed è necessario regolare l'alimentazione per mantenere costante la velocità durante l'agitazione.

Gli agitatori dotati di autoregolazione della velocità (modelli HI 310N, HI 311N, HI 312N, HI 313N, HI 314N, HI 322N, HI 324N) consentono di mantenere la velocità di agitazione costante quando la viscosità varia durante l'agitazione. Sono anche ideali nel caso sia necessario l'aggiunta di un'altra soluzione durante il mescolamento.

Hanna Instruments si riserva il diritto di modificare il progetto, la costruzione e l'aspetto dei suoi prodotti senza alcun preavviso

## DICHIARAZIONE DI CONFORMITÀ CE



DECLARATION OF CONFORMITY

We

Hanna Instruments Italia Srl  
via E.Fermi, 10  
35030 Sarmeola di Rubano - PD  
ITALY

herewith certify that the magnetic stirrers

**HI300N HI301N HI302N HI303N HI304N HI310N  
HI311N HI312N HI313N HI314N HI322N HI324N**


have been tested and found to be in compliance with EMC Directive 89/336/EEC and Low Voltage Directive 73/23/EEC according to the following applicable normative:

**EN 50082-1:** Electromagnetic Compatibility - Generic Immunity Standard  
**IEC 801-2:** Electrostatic Discharge  
**IEC 801-3:** RF Radiated  
**IEC 801-4:** Fast Transient

**EN 50081-1:** Electromagnetic Compatibility - Generic Emission Standard  
**EN 55022:** Radiated, Class B

**EN61010-1:** Safety requirements for electrical equipment for measurement, control and laboratory use

Date of Issue: 12-11-1998

  
P. Cesa - Technical Director  
On behalf of  
Hanna Instruments S.r.l.

## IN CONTATTO CON HANNA INSTRUMENTS

Per qualsiasi informazione potete contattarci ai seguenti indirizzi:

Hanna Instruments

**Padova** viale delle Industrie, 12/A  
35010 Ronchi di Villafranca (PD)  
Tel. 049/9070211 • Fax 049/9070504  
e-mail: padova@hanna.it

**Milano** via privata Alzaia Trieste, 3  
20090 Cesano Boscone (MI)  
Tel. 02/45103537 • Fax 02/45109989  
e-mail: milano@hanna.it

**Lucca** via per Corte Capecchi, 103  
55100 Lucca (frazione arancio)  
Tel. 0583/462122 • Fax 0583/471082  
e-mail: lucca@hanna.it

**Latina** via Maremmana seconda traversa sx  
04016 Sabaudia (LT)  
Tel. 0773/562014 • Fax 0773/562085  
e-mail: latina@hanna.it

**Ascoli Piceno** via dell'airone 27  
63039 San Benedetto del tronto (AP)  
Tel. 0735/753232 • Fax 0735/657584  
e-mail: ascoli@hanna.it

**Salerno S.S.** 18 km 82,700  
84025 Santa Cecilia di Eboli (SA)  
Tel. 0828/601643 • Fax 0828/601658  
e-mail: salerno@hanna.it

**Cagliari** via Parigi, 2  
09032 Assemini (CA)  
Tel. 070/947362 • Fax 070/9459038  
e-mail: cagliari@hanna.it

**Palermo** via B.Mattarella, 58  
90011 Bagheria (PA)  
Tel. 091/906645 • Fax 091/909249

### Raccomandazioni per gli utenti

Prima di usare questi prodotti assicurarsi che siano compatibili con l'ambiente circostante. L'uso di questi strumenti può causare interferenze ad apparecchi radio e TV, in questo caso prevedere delle adeguate cautele.

Ogni variazione apportata dall'utente allo strumento può alterarne le caratteristiche EMC. Al fine di evitare degli shock elettrici è consigliabile non usare questi strumenti su superfici con voltaggi superiori a 24Vac o 60Vdc.

Per evitare danni od ustioni, non effettuare misure all'interno di forni a microonde.

